
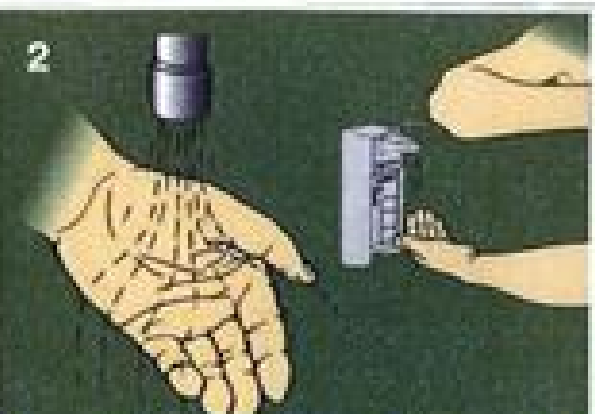

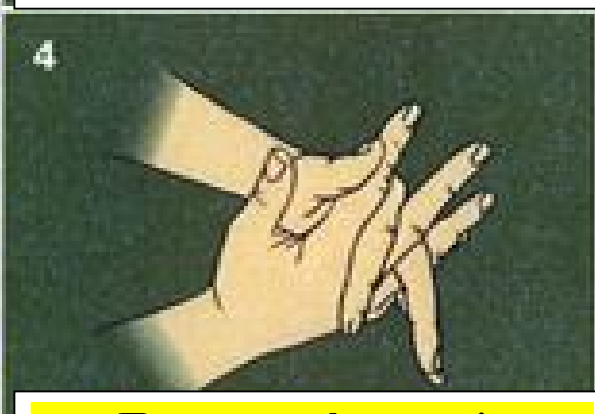
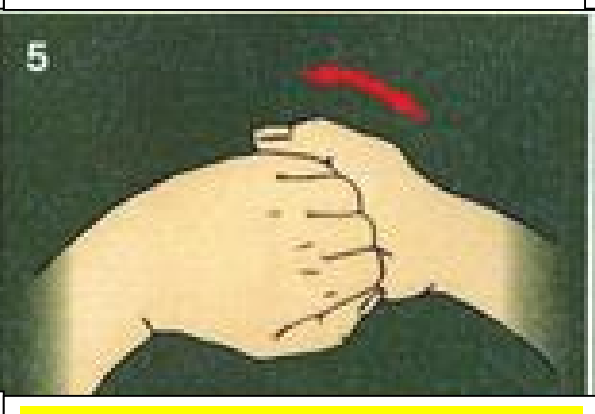
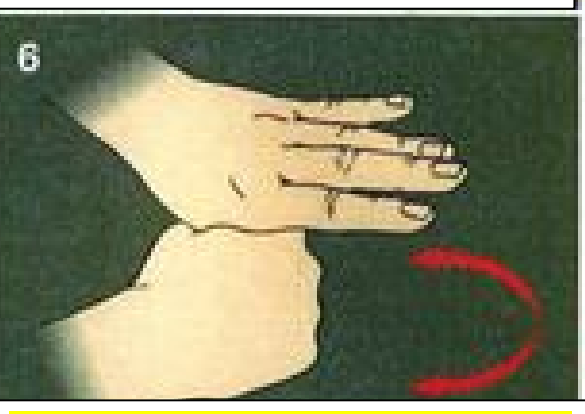








**ЗАШТИТИТЕ СЕБЕ И ДРУГЕ ОД РЕСПИРАТОРНИХ БОЛЕСТИ
ПОСТУПАК ПРАЊА РУКУ КОД РЕСПИРАТОРНИХ ИНФЕКЦИЈА**

		
Скините накит и сат	Пустите воду нақвасите руке нақвасите руке и нанесите сапун	Трљајте дланове
		
Перите између прстију	Перите прстима унутар дланова	Перите палчеве
		
Перите скупљеним прстима дланове	Перите горњи део шаке и ручни зглоб	Исперите руке водом
		
Обришите руке папирним убрисом или папирном марамицом	Затворите славину папирним убрисом	Баците папирни убрис у канту за смеће

МИНИМАЛНО ВРЕМЕ ПРАЊА РУКУ ЈЕ 15-20 СЕКУНДИ